

Diesel Parts

ESPECIALISTAS EN COMPONENTES DE MOTOR



www.dieselparts.es



VALENCIA | MADRID | BARCELONA | A CORUÑA | MURCIA | CORDOBA

Diesel Parts

Especialmente originales

KUBOTA
























CATALOGO 2/2023










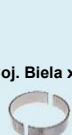











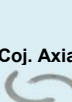


INDICE MOTORES KUBOTA



















D600	3	64,00	1
D650	3	64,00	2
D662	3	64,00	3
D722	3	67,00	4
D750	3	68,00	5
D782	3	67,00	6
D850	3	72,00	7
D902	3	72,00	8
D905	3	72,00	9
D950	3	75,00	10
D1005	3	75,00	11
D1100	3	76,00	12
D1102	3	76,00	13
D1105	3	78,00	14
D1302	3	82,00	15
D1402	3	85,00	16
D1403	3	80,00	17
D1462	3	87,00	18
D1503	3	83,00	19
D1503DI	3	83,00	20
D1503M	3	87,00	21
D1703	3	87,00	22-23
D1703M	3	87,00	24
D1803	3	67,00	25-26
D1803M	3	87,00	27-28
F2803	5	87,00	29
S2600	6	82,00	30
S2800	6	85,00	31
S2802	6	82,00	32
V800	4	64,00	68
V1100	4	72,00	33
V1200	4	75,00	34
V1205	4	72,00	35
V1305	4	76,00	36
V1500	4	76,00	37
V1502	4	76,00	38
























V1505	4	78,00	39
V1505T	4	78,00	40
V1512	4	82,00	41
V1701	4	82,00	42
V1702	4	82,00	43
V1902	4	82,00	44
V1902DI	4	85,00	45
V1903	4	80,00	46
V2003	4	83,00	47
V2003DI	4	83,00	48
V2003M	4	83,00	49
V2203	4	87,00	50
V2203M	4	87,00	51
V2403	4	87,00	52
V2403DI	4	87,00	53
V2403M	4	87,00	54
V2607	4	87,00	55
V3300	4	98,00	56
V3300B	4	98,00	57
V3300DI	4	98,00	58
V3300DIE	4	94,00	59
V3307	4	94,00	60
V3307DI	4	94,00	61
V3600	4	98,00	62
V3800	4	100,00	63-64
V3800T	4	100,00	65
V4000	4	105,00	66
V4300	4	109,00	67
Z400	2	64,00	69
Z402	2	64,00	70
Z482	2	67,00	71
Z500	2	68,00	72
Z600	2	72,00	73
Z602	2	72,00	74
Z620	2	75,00	75
Z750	2	76,00	76
Z751	2	76,00	77













































KUBOTA		D600		KUBOTA		D650		KUBOTA		D662	
3 Cilindros 64.00 mm.		1		3 Cilindros 64.00 mm.		2		3 Cilindros 64.00 mm.		3	
	STD 0,50	101KU-010 101KU-011	K 01		STD 0,50	101KU-350 101KU-351	K 35		STD 0,50	101KU-290 101KU-291	K 029
	STD 0,50	130KU-010 130KU-011	2,00 1,50 3,50		STD 0,50	130KU-350 130KU351	2,00 1,50 4,00		STD 0,50	130KU-290 130KU-291	2,00 1,50 4,00
	Semi	150KU-010	63,25 67,00 134,90		Semi	150KU-010			Semi	150KU-010	63,25 67,00 134,90
	STD	230KU-010			STD	230KU-020			STD	230KU-010	
	0,20	230KU-011	34,70		0,20	230KU-021	37,50		0,20	230KU-011	34,70
	0,40	230KU-012	38,20		0,40	230KU-022	41,10		0,40	230KU-012	38,20
	0,50	230KU-013	14,90		0,50	230KU-023	16,00		0,50	230KU-013	14,90
	STD	240KU-010			STD	240KU-040			STD	240KU-010	
	0,20	240KU-011	45,20		0,20	240KU-041	44,50		0,20	240KU-011	45,20
	0,40	240KU-012	49,20		0,40	240KU-042	49,00		0,40	240KU-012	49,20
	0,50	240KU-013	18,00		0,50	240KU-043	17,90		0,50	240KU-013	18,00
	STD	240KU-020			STD	240KU-050			STD	240KU-020	
	0,20	240KU-021	40,50		0,20	240KU-051	44,40		0,20	240KU-021	40,50
	0,40	240KU-022	45,10		0,40	240KU-052	48,00		0,40	240KU-022	45,10
	0,50	240KU-023	14,90		0,50	240KU-053	17,60		0,50	240KU-023	14,90
	STD	240KU-030							STD	240KU-030	
	0,20	240KU-031	39,70						0,20	240KU-031	39,70
	0,40	240KU-032	44,00						0,40	240KU-032	44,00
	0,50	240KU-033	19,50						0,50	240KU-033	19,50
	STD	250KU-010			STD	250KU-010			STD	250KU-010	
	0,20	250KU-011			0,20	250KU-011			0,20	250KU-011	
	0,40	250KU-012			0,40	250KU-012			0,40	250KU-012	
Biela	210KU-010	19-37-70		Cigüeñal	200KU-220	>188651		Cigüeñal	200KU-240		
Coj. Pie biela	220KU-010	22.0 x 21,7		Cigüeñal	200KU-230	188652>		Biela	210KU-010	19-37-70	
Bomba agua	700KU-010	WP 01		Biela	210KU-020	20-40-80		Coj. Pie biela	220KU-010	22,0 x 21,7	
Termostato	710KU-030	38 Ø / 82°		Coj. Pie biela	220KU-010	22.0 x 21,7		Bomba agua	700KU-020	WP 02	
Válvula adm.	320KU-010	26x6x76,9		Bomba aceite	600KU-070	OP 01		Bomba agua	700KU-030	WP 03	
Válvula esc.	320KU-011	22x6x76,9		Culata	300KU-340	Desnuda		Termostato	710KU-030	38 Ø / 82°	
Válvula adm	320KU-020	Old Model		Culata	300KU-342	Montada		Culata	300KU-350	Desnuda	
Válvula esc.	320KU-021	Old Model		Tornillo culata	310KU-030	>198785		Culata	300KU-352	Montada	
Guía adm	320KU-010			Tornillo culata	310KU-100	198786>		Tornillo culata	310KU-000	>198785	
Guía esc.	325KU-011			Válvula adm.	320KU-040	31x7x89,8		Válvula adm.	320KU-010	26x6x76,9	
Tope válvula	340KU-012			Válvula esc.	320KU-041	27,5x7x89,8		Válvula esc.	320KU-011	22x6x76,9	
Juntas motor	500KU-020			Guía A/E	325KU-022			Válvula adm	320KU-020	Old Model	
Junta Culata	530KU-020			Tope válvula	340KU-022			Válvula esc.	320KU-021	Old Model	
				Junta Culata	530KU-440			Guía adm	320KU-010		
				Retén vál A/E	590KU-012			Guía esc.	325KU-011		
				Retén vál A/E	590KU-042			Tope válvula	340KU-012		
				Tapón aceite	690KU-010			Juntas motor	500KU-030		
				Bomba comb.	820KU-070	FP 7		Junta Culata	530KU-030		
				Calentador	D00KU-020			Retén vál A/E	590KU-012		
								Retén vál A/E	590KU-042		
								Bomba comb.	820KU-010	FP 01	
								Calentador	D00KU-010		






















KUBOTA		D850		KUBOTA		D902		KUBOTA		D905	
3 Cilindros 72.00 mm.		7		3 Cilindros 72.00 mm.		8		3 Cilindros 72.00 mm.		9	
	STD 0,50	101KU-040 101KU-041	K 04		STD 0,50	101KU-030 101KU-031	K 03		STD 0,50	101KU-110 101KU-111	K 11
	STD 0,50	130KU-040 130KU-041	2,00 1,50 4,00		STD 0,50	130KU-030 130KU-031	1,50 1,50 3,00		STD 0,50	130KU-040 130KU-041	2,00 1,50 4,00
	Semi	150KU-040	70,90 75,00 139,50		Semi	150KU-040	70,90 75,00 139,50		Semi	150KU-040	70,90 75,00 139,50
	STD	230KU-020	37,50 41,10 16,00		STD	230KU-010	34,70 38,20 14,90		STD	230KU-030	40,00 44,50 18,00
	0,20	230KU-021			0,20	230KU-011			0,20	230KU-031	
	0,40	230KU-022			0,40	230KU-012			0,40	230KU-032	
	0,50	230KU-023			0,50	230KU-013			0,50	230KU-033	
	STD	240KU-040	44,50 49,00 17,90		STD	240KU-130	45,20 49,20 18,00		STD	240KU-060	48,50 52,60 18,40
	0,20	240KU-041			0,20	240KU-131			0,20	240KU-061	
	0,40	240KU-042			0,40	240KU-132			0,40	240KU-062	
	0,50	240KU-043			0,50	240KU-133			0,50	240KU-063	
	STD	240KU-050	44,40 48,00 17,60		STD	240KU-140	40,50 45,10 14,90		STD	240KU-070	53,00 57,30 21,90
	0,20	240KU-051			0,20	240KU-141			0,20	240KU-071	
	0,40	240KU-052			0,40	240KU-142			0,40	240KU-072	
	0,50	240KU-053			0,50	240KU-143			0,50	240KU-073	
	STD	240KU-150	39,70 44,00 19,50		STD	240KU-150	48,00 52,15 23,90		STD	240KU-080	48,00 52,15 23,90
	0,20	240KU-151			0,20	240KU-151			0,20	240KU-081	
	0,40	240KU-152			0,40	240KU-152			0,40	240KU-082	
	0,50	240KU-153			0,50	240KU-153			0,50	240KU-083	
	STD	250KU-010	44,40 48,00 17,60		STD	250KU-010	44,40 48,00 17,60		STD	250KU-030	44,40 48,00 17,60
	0,20	250KU-011			0,20	250KU-011			0,20	250KU-031	
	0,40	250KU-012			0,40	250KU-012			0,40	250KU-032	
Cigüeñal	200KU-120			Cigüeñal	200KU-030			Cigüeñal	200KU-050		
Biela	210KU-020	20-40-80		Biela	210KU-010	19-37-70		Biela	210KU-030	22-43-83.5	
Coj. Pie biela	220KU-010	22.0 x 21,7		Coj. Pie biela	220KU-010	22,0 x 21,7		Coj. Pie biela	220KU-020	22x25x23,65	
Bomba aceite	600KU-010	OP 01		Bomba aceite	600KU-010	OP 01		Bomba agua	700KU-050	WP 05	
Bomba agua	700KU-040	WP 04		Bomba agua	700KU-010	WP 01		Bomba agua	700KU-060	WP 06	
Termostato	700KU-010	38 Ø / 71°		Bomba agua	700KU-020	WP 02		Termostato	710KU-040	44 Ø / 71°	
Termostato	700KU-030	38 Ø / 82°		Bomba agua	700KU-030	WP 03		Culata	300KU-210	Desnuda	
Culata	300KU-430	Desnuda		Termostato	710KU-040	44 - 71°		Culata	300KU-212	Montada	
Culata	300KU-432	Montada		Culata	300KU-030	Desnuda		Tornillo culata	310KU-060	x 14	
Tornillo culata	310KU-050	x 14		Culata	300KU-032	Montada		Válvula adm	320KU-050	31x7x89,6	
Tornillo culata	310KU-090	X 14		Tornillo culata	310KU-000	x 14		Válvula esc.	320KU-051	27,5x7x89,6	
Válvula adm	320KU-140	31,7x7x89,8		Válvula adm.	320KU-030	29,5x6x79,9		Guía adm/esc	325KU-032	7x12x35,1	
Válvula esc.	320KU-141	27,5x7x89,8		Válvula esc.	320KU-031	25,0x6x77,0		Tope válvula	340KU-022		
Guía adm/esc	325KU-022	7x11x40		Guía Adm	325KU-010	6x10.5x33		Juntas motor	500KU-110		
Juntas motor	500KU-080			Guía Esc	325KU011	6x10.5x33		Junta Culata	530KU-110		
Junta culata	530KU-080			Tope válvula	340KU-012			Retén válv.	590KU-012		
Retén válv.	590KU-012			Juntas motor	500KU-100			Bomba comb.	820KU-030	FP 03	
Bomba comb.	820KU-020	FP 02		Juntas motor	500KU-100M	MLS		Calentador	D00KU-010	GP 01	
Calentador	D00KU-020	GP 02		Junta Culata	530KU-100						
				Junta Culata	530KU-100M	MLS					
				Bomba comb.	820KU-010	FP 01					
				Calentador	D00KU-010	GP 01					






















KUBOTA		D950		KUBOTA		D1005		KUBOTA		D1100									
3 Cilindros 75.00 mm.		10		3 Cilindros 75.00 mm.		11		3 Cilindros 76.00 mm.		12									
	STD 0,50	101KU-050 101KU-051	K 05		STD 0,50	101KU-130 101KU-131	K 13		STD 0,50	101KU-060 101KU-061	K 06								
	STD 0,50	130KU-050 130KU-051	2,00 1,50 4,00		STD 0,50	130KU-130 130KU-131	2,00 1,50 4,00		STD 0,50	130KU-060 130KU-061	2,50 2,00 5,00								
	Semi	150KU-050	74.10 78.00 139.95		Semi	150KU-130	75.00 77.00 142.20		Semi	150KU-130	75.00 77.00 142.20								
	STD	230KU-020	37,50 41,10 16,00		STD	230KU-030	40.00 44.50 18.00												
	0,20	230KU-021			0,20	230KU-031													
	0,40	230KU-022			0,40	230KU-032													
	0,50	230KU-033			0,50	230KU-033													
	STD	240KU-040	44,50 49,00 17,90		STD	240KU-060	48.50 52.60 18.40												
	0,20	240KU-041			0,20	240KU-061													
	0,40	240KU-042			0,40	240KU-062													
	0,50	240KU-043			0,50	240KU-063													
	STD	240KU-050	44,40 48,00 17,60		STD	240KU-070	53.00 57.30 21.90												
	0,20	240KU-051			0,20	240KU-071													
	0,40	240KU-052			0,40	240KU-072													
	0,50	240KU-053			0,50	240KU-073													
					STD	240KU-080	48.00 52.15 23.90												
					0,20	240KU-081													
					0,40	240KU-082													
					0,50	240KU-083													
	STD	250KU-010	44,40 48,00 17,60		STD	250KU-030	53.00 57.30 21.90												
	0,20	250KU-011			0,20	250KU-031													
	0,40	250KU-012			0,40	250KU-032													
Cigüeñal	200KU-120		Cigüeñal	200KU-050		Bomba agua	700KU-080												
Biela	210KU-020	20-40-80	Biela	210KU-030	22-43-83.5														
Coj. Pie biela	220KU-010	22.0 x 21,7	Coj. Pie biela	220KU-020	22x25x23,65														
Bomba aceite	600KU-070	OP 07	Bomba aceite	600KU-030	OP 03														
Bomba agua	700KU-040	WP 04	Bomba agua	700KU-050	WP 05														
Termostato	710KU-010	38 Ø / 71°	Bomba agua	700KU-060	WP 06														
Termostato	710KU-030	38 Ø / 82°	Termostato	710KU-040	44 - 71°														
Culata	300KU-060	Desnuda	Culata	300KU-100	Desnuda														
Culata	300KU-062	Montada	Culata	300KU-102	Montada														
Tornillo culata	310KU-090	x 14	Tornillo culata	310KU-060	x 14														
Válvula adm	320KU-140	31,7x7x89,8	Válvula adm	320KU-050	31x7x89,6														
Válvula esc.	320KU-141	27,5x7x89,8	Válvula esc.	320KU-051	27,5x7x89,6														
Guía adm/esc	325KU-022	7x11x40	Guía adm/esc	325KU-032	7x12x35,1														
Tope válvula	340KU022		Tope válvula	340KU-022															
Juntas motor	500KU-130		Juntas motor	500KU-160															
Junta culata	530KU-130		Juntas motor	500KU-160M	MLS														
Retén válv.	590KU-012		Junta Culata	530KU-160															
Bomba comb.	820KU-020	FP 02	Junta Culata	530KU-160M	MLS														
Calentador	D00KU-020	GP 02	Retén Válv.	590KU-012															
				Bomba comb.	820KU-010	FP 01													
				Calentador	D00KU-010	GP 01													






















KUBOTA		D1102		KUBOTA		D1105		KUBOTA		D1302	
3 Cilindros 76.00 mm.		13		3 Cilindros 78.00 mm.		14		3 Cilindros 82.00 mm.		15	
	STD 0,50	101KU-060 101KU-061	K 06		STD 0,50	101KU-070 101KU-071	K 07		STD 0,50	101KU-150 101KU-151	K 15
	STD 0,50	130KU-060 130KU-061	2.50 2.00 5.00		STD 0,50	130KU-070 130KU-071	2.00 1.50 4.00		STD 0,50	130KU-150 130KU-151	2.50 2.00 5.00
					Semi	150KU-070	77.15 81.00 139.60		Semi	150KU-150	
	STD	230KU-040	44,00 46,70 19,30		STD	230KU-030	40.00 44.50 18.00		STD	230KU-040	44,00 46,70 19,30
	0,20	230KU-041			0,20	230KU-031			0,20	230KU-041	
	0,40	230KU-022			0,40	230KU-032			0,40	230KU-022	
	0,50	230KU-043			0,50	230KU-033			0,50	230KU-043	
	STD	240KU-090	52,00 55,90 18,80		STD	240KU-060	48.50 52.60 18.40		STD	240KU-090	52,00 55,90 18,80
	0,20	240KU-091			0,20	240KU-061			0,20	240KU-091	
	0,40	240KU-092			0,40	240KU-062			0,40	240KU-092	
	0,50	240KU-093			0,50	240KU-063			0,50	240KU-093	
	STD	240KU-100	52,00 57,00 19,80		STD	240KU-070	53.00 57.30 21.90		STD	240KU-100	52,00 57,00 19,80
	0,20	240KU-101			0,20	240KU-071			0,20	240KU-101	
	0,40	240KU-102			0,40	240KU-072			0,40	240KU-102	
	0,50	240KU-103			0,50	240KU-073			0,50	240KU-103	
					STD	240KU-080	48.00 52.15 23.90				
					0,20	240KU-081					
					0,40	240KU-082					
					0,50	240KU-083					
	STD	250KU-030			STD	250KU-030			STD	250KU-030	
	0,20	250KU-031			0,20	250KU-031			0,20	250KU-031	
	0,40	250KU-032			0,40	250KU-032			0,40	250KU-032	
Cigüeñal			52 mm	Cigüeñal	200KU-250			Cigüeñal	200KU-040		
Biela	210KU-040		23-46,6-98,4	Biela	210KU-030		22-43-83.5	Biela	210KU-040		23-46,6-98,4
Coj. Pie biela	220KU-030		23.1x26x25.2	Coj. Pie biela	220KU-020		22x25x23,65	Coj. Pie biela	220KU-030		23.1x26x25.2
Bomba aceite	600KU-020		OP 02	Bomba aceite	600KU-030		OP 03	Bomba aceite	600KU-020		OP 02
Bomba agua	700KU-110		WP 11	Bomba agua	700KU-050		WP 05	Bomba agua	700KU-110		WP 11
Termostato	710KU-040		44 Ø / 71°	Bomba agua	700KU-060		WP 06	Termostato	710KU-020		44 Ø / 82°
Tornillo culata	310KU-010		x 14	Termostato	710KU-040		44 - 71°	Termostato	710KU-040		44 Ø / 71°
				Culata	300KU-070		Desnuda	Culata	300KU-080		Desnuda
Válvula adm	320KU-060		33x8x101	Culata	300KU-072		Montada	Culata	300KU-082		Montada
Válvula esc.	320KU-061		26.9x8x101	Tornillo culata	310KU-060		x 14	Tornillo culata	310KU-010		x 14
Guía Adm	325KU-050		8x13x40.1	Válvula adm	320KU-050		31x7x89,6	Tornillo culata	310KU-080		x 14
Guía Esc	325KU-051		8x13x47.1	Válvula esc.	320KU-051		27,5x7x89,6	Válvula adm	320KU-060		33x8x101
Muelle Válv	328KU-012			Guía adm/esc	325KU-022			Válvula esc.	320KU-061		26.9x8x101
Tope válvula	340KU-032			Tope válvula	340KU-022			Guía Adm	325KU-050		8x13x40.1
Juntas motor	500KU-150			Juntas motor	500KU-200			Guía Esc	325KU-051		8x13x47.1
Junta culata	530KU-150			Juntas motor	500KU-200M		MLS	Muelle Válv	328KU-012		
Retén válv.	590KU-022			Junta Culata	530KU-200			Tope válvula	340KU-032		
Bomba comb.	820KU-020		FP 02	Junta Culata	530KU-200M		MLS	Juntas motor	500KU-250		
Calentador	D00KU-020		GP 02	Retén Válv.	590KU-012			Junta culata	530KU-250		
Tapón aceite	690KU-010			Bomba comb.	820KU-030		FP 03	Retén válv.	590KU-022		
				Calentador	D00KU-010		GP 01	Bomba comb.	820KU-020		FP 02
								Calentador	D00KU-020		GP 02
								Tapón aceite	690KU-010		

























KUBOTA		D1503		KUBOTA		D1503DI		KUBOTA		D1503M	
3 Cilindros		83.00 mm.		3 Cilindros		83.00 mm.		3 Cilindros		87.00 mm.	
		19				20				21	
	STD	101KU-120	K 12		STD	101KU-160	K 16		STD	101KU-320	K 32
	0,50	101KU-121			0,50	101KU-161			0,50	101KU-321	
	STD	130KU-120	2.50 2.00		STD	130KU-160	2.00 2.00		STD	130KU-320	
	0,50	130KU-121	5.00		0,50	130KU-161	4.00		0,50	130KU-321	
	Semi	150KU-120	82.20 86.00 144.20								
	STD	230KU-050			STD	230KU-050			STD	230KU-050	
	0,20	230KU-051	47.00		0,20	230KU-051	47.00		0,20	230KU-051	47.00
	0,40	230KU-052	49.75		0,40	230KU-052	49.75		0,40	230KU-052	49.75
	0,50	230KU-053	20.80		0,50	230KU-053	20.80		0,50	230KU-053	20.80
	STD	240KU-090			STD	240KU-090			STD	240KU-110	
	0,20	240KU-091	52,00		0,20	240KU-091	52,00		0,20	240KU-111	60.00
	0,40	240KU-092	55,90		0,40	240KU-092	55,90		0,40	240KU-112	64.00
	0,50	240KU-093	18,80		0,50	240KU-093	18,80		0,50	240KU-113	18.90
	STD	240KU-100			STD	240KU-100			STD	240KU-120	
	0,20	240KU-101	52,00		0,20	240KU-101	52,00		0,20	240KU-121	60.00
	0,40	240KU-102	57,00		0,40	240KU-102	57,00		0,40	240KU-122	65.20
	0,50	240KU-103	19,80		0,50	240KU-103	19,80		0,50	240KU-123	19.90
	STD	250KU-030			STD	250KU-030			STD	250KU-020	
	0,20	250KU-031			0,20	250KU-031			0,20	250KU-021	
	0,40	250KU-032			0,40	250KU-032			0,40	250KU-022	
Cigüeñal	200KU-060							Cigüeñal	200KU-200		
Biela	210KU-050		25-50-95.5					Biela	210KU-050		25-50-95.5
Coj. Pie biela	220KU-040		25.1x28.1x25.					Coj. Pie biela	220KU-040		25.1x28.1x25.
Tornillo biela	270KU-010							Tornillo biela	270KU-010		
Bomba aceite	600KU-020		OP 02					Bomba aceite	600KU-020		OP 02
Bomba agua	700KU-210		WP 21					Termostato	710KU-050		44 Ø / 71°
Termostato	710KU-040		44 Ø / 71°					Culata	300KU-310		Desnuda
Culata	300KU-370		Desnuda					Culata	300KU-312		Montada
Culata	300KU-372		Montada					Tornillo culata	310KU-070		x 14
Tornillo culata	310KU-070		x 14					Válvula adm	320KU-070		33.5x8x102.3
Juntas motor	500KU-240							Válvula esc.	320KU-071		28.5x8x102.3
Juntas motor	500KU-240M							Guía Adm	325KU-050		8x13x40.1
Junta Culata	530KU-240							Guía Esc	325KU-051		8x13x47.1
Junta Culata	530KU-240M							Muelle Válv	328KU-012		
Bomba comb.	820KU-050		FP 05					Tope válvula	340KU-032		
Calentador	D00KU-030		GP 03					Juntas motor	500KU-310		
Tapón aceite	690KU-010							Juntas motor	500KU-310M		MLS
								Junta Culata	530KU-240		
								Junta Culata	530KU-240M		MLS
								Retén Válv	590KU-022		
								Bomba comb.	820KU-040		FP 04
								Calentador	D00KU-030		GP 03



















KUBOTA		D1703 (1)		KUBOTA		D1703 (2)		KUBOTA		D1703M	
3 Cilindros 87.00 mm.		22		3 Cilindros 87.00 mm.		23		3 Cilindros 87.00 mm.		24	
	STD 0,50	101KU-090 101KU-091	K 09		STD 0,50	101KU-090 101KU-091	K 09		STD 0,50	101KU-330 101KU-331	K 16
	STD 0,50	130KU-090 130KU-091	2.50 2.00 5.00		STD 0,50	130KU-090 130KU-091	2.50 2.00 5.00		STD 0,50	130KU-100 130KU-101	2.00 2.00 500
	Semi	150KU-090	86.10 90.00 145.05		Semi	150KU-090	86.10 90.00 145.05				
	STD	230KU-050			STD	230KU-050			STD	230KU-050	
	0,20	230KU-051	47.00		0,20	230KU-051	47.00		0,20	230KU-051	47.00
	0,40	230KU-052	49.75		0,40	230KU-052	49.75		0,40	230KU-052	49.75
	0,50	230KU-053	20.80		0,50	230KU-053	20.80		0,50	230KU-053	20.80
	STD	240KU-090			STD	240KU-110			STD	240KU-090	
	0,20	240KU-091	52,00		0,20	240KU-111	60.00		0,20	240KU-091	52,00
	0,40	240KU-092	55,90		0,40	240KU-112	64.00		0,40	240KU-092	55,90
	0,50	240KU-093	18,80		0,50	240KU-113	18.90		0,50	240KU-093	18,80
	STD	240KU-100			STD	240KU-120			STD	240KU-100	
	0,20	240KU-101	52,00		0,20	240KU-121	60.00		0,20	240KU-101	52,00
	0,40	240KU-102	57,00		0,40	240KU-122	65.20		0,40	240KU-102	57,00
	0,50	240KU-103	19,80		0,50	240KU-123	19.90		0,50	240KU-103	19,80
	STD 0,20 0,40	250KU-030 250KU-031 250KU-032			STD 0,20 0,40	250KU-020 250KU-021 250KU-022			STD 0,20 0,40	250KU-030 250KU-031 250KU-032	
Cigüeñal	200KU-060	52mm	Cigüeñal	200KU-150	60 mm	Cigüeñal	200KU-200	52 mm			
Biela	210KU-050	25-50-95.5	Biela	210KU-050	25-50-95.5	Biela	210KU-050	25-50-95.5			
Coj. Pie biela	220KU-040	25.1x28.1x25.	Coj. Pie biela	220KU-040	25.1x28.1x25.	Coj. Pie biela	220KU-040	25.1x28.1x25.			
Bomba aceite	600KU-020	OP 02	Bomba aceite	600KU-020	OP 02	Tornillo biela	270KU-010				
Bomba agua	700KU-090	WP 09	Bomba agua	700KU-090	WP 09	Bomba aceite	600KU-020	OP 02			
Bomba agua	700KU-100	WP 10	Bomba agua	700KU-100	WP 10	Bomba agua	700KU-210	WP 21			
Bomba agua	700KU-110	WP 11	Bomba agua	700KU-110	WP 11	Termostato	710KU-050	44 Ø / 71°			
Bomba agua	700KU-130	WP 13	Bomba agua	700KU-130	WP 13	Culata	300KU-320	Desnuda			
Termostato	710KU-040	44 Ø / 71°	Termostato	710KU-040	44 Ø / 71°	Culata	300KU-322	Montada			
Culata	300KU-090	Desnuda	Culata	300KU-090	Desnuda	Tornillo culata	310KU-070	x 14			
Culata	300KU-092	Montada	Culata	300KU-092	Montada	Válvula adm	320KU-070	33.5x8x102.3			
Tornillo culata	310KU-070	x 14	Tornillo culata	310KU-070	x 14	Válvula esc.	320KU-071	28.5x8x102.3			
Válvula adm	320KU-070	33.5x8x102.3	Válvula adm	320KU-070	33.5x8x102.3	Guía Adm	325KU-050	8x13x40.1			
Válvula esc.	320KU-071	28.5x8x102.3	Válvula esc.	320KU-071	28.5x8x102.3	Guía Esc	325KU-051	8x13x47.1			
Guía Adm	325KU-050	8x13x40.1	Guía Adm	325KU-050	8x13x40.1	Muelle Válv	328KU-012				
Guía Esc	325KU-051	8x13x47.1	Guía Esc	325KU-051	8x13x47.1	Tope válvula	340KU-032				
Muelle Válv	328KU-012		Muelle Válv	328KU-012		Parte Alta	510KU-290				
Tope válvula	340KU-032		Tope válvula	340KU-032		Parte Baja	520KU-310				
Juntas motor	500KU-290		Juntas motor	500KU-290		Junta Culata	530KU-390				
Juntas motor	500KU-290M	MLS	Juntas motor	500KU-290M	MLS	Retén válv.	590KU-022				
Junta Culata	530KU-290		Junta Culata	530KU-290		Bomba comb.	820KU-040	FP 04			
Junta Culata	530KU-290M	MLS	Junta Culata	530KU-290M	MLS	Calentador	D00KU-030	GP 03			
Retén válv.	590KU-022		Retén válv.	590KU-022							
Bomba comb.	820KU-050	FP 05	Bomba comb.	820KU-050	FP 05						
Calentador	D00KU-030	GP 03	Calentador	D00KU-030	GP 03						























KUBOTA		D1803 (1)		KUBOTA		D1803 (2)		KUBOTA		D1803M (1)	
3 Cilindros 87.00 mm.		25		3 Cilindros 87.00 mm.		26		3 Cilindros 87.00 mm.		27	
	STD 0,50	101KU-090 101KU-091	K 09		STD 0,50	101KU-090 101KU-091	K 09		STD 0,50	101KU-100 101KU-101	K 10
	STD 0,50	130KU-090 130KU-091	2.50 2.00 5.00		STD 0,50	130KU-090 130KU-091	2.50 2.00 5.00		STD 0,50	130KU-100 130KU-101	2.00 2.00 5.00
		150KU-090	86.10 90.00 145.05			150KU-090	86.10 90.00 145.05			150KU-090	
	STD	230KU-050			STD	230KU-050			STD	230KU-050	
	0,20	230KU-051	47.00		0,20	230KU-051	47.00		0,20	230KU-051	47.00
	0,40	230KU-052	49.75		0,40	230KU-052	49.75		0,40	230KU-052	49.75
	0,50	230KU-053	20.80		0,50	230KU-053	20.80		0,50	230KU-053	20.80
	STD	240KU-110			STD	240KU-090			STD	240KU-110	
	0,20	240KU-111	60.00		0,20	240KU-091	52,00		0,20	240KU-111	60.00
	0,40	240KU-112	64.00		0,40	240KU-092	55,90		0,40	240KU-112	64.00
	0,50	240KU-113	18.90		0,50	240KU-093	18,80		0,50	240KU-113	18.90
	STD	240KU-120			STD	240KU-100			STD	240KU-120	
	0,20	240KU-121	60.00		0,20	240KU-101	52,00		0,20	240KU-121	60.00
	0,40	240KU-122	65.20		0,40	240KU-102	57,00		0,40	240KU-122	65.20
	0,50	240KU-123	19.90		0,50	240KU-103	19,80		0,50	240KU-123	19.90
	STD	250KU-020			STD	250KU-030			STD	250KU-020	
	0,20	250KU-021			0,20	250KU-031			0,20	250KU-021	
	0,40	250KU-022			0,40	250KU-032			0,40	250KU-022	
Cigüeñal	200KU-110	60 mm		Cigüeñal				Cigüeñal	200KU-210	60 mm	
Biela	210KU-050	25-50-95.5		Biela	210KU-050	25-50-95.5		Biela	210KU-050	25-50-95.5	
Coj. Pie biela	220KU-040	25.1x28.1x25.		Coj. Pie biela	220KU-040	25.1x28.1x25.		Coj. Pie biela	220KU-040	25.1x28.1x25.	
Tornillo biela	270KU-010			Tornillo biela	270KU-010			Tornillo biela	270KU-010		
Bomba aceite	600KU-020	OP 02		Bomba aceite	600KU-020	OP 02		Bomba aceite	600KU-020	OP 02	
Bomba agua	700KU-090	WP 09		Bomba agua	700KU-090	WP 09		Bomba agua	700KU-210	WP 21	
Termostato	710KU-050	44 Ø / 71°		Termostato	710KU-050	44 Ø / 71°		Termostato	710KU-050	44 Ø / 71°	
Culata	300KU-240	Desnuda		Culata	300KU-240	Desnuda		Culata	300KU-330	Desnuda	
Culata	300KU-242	Montada		Culata	300KU-242	Montada		Culata	300KU-332	Montada	
Tornillo culata	310KU-070	x 14		Tornillo culata	310KU-070	x 14		Tornillo culata	310KU-070	x 14	
Válvula adm	320KU-070	33.5x8x102.3		Válvula adm	320KU-070	33.5x8x102.3		Válvula adm	320KU-070	33.5x8x102.3	
Válvula esc.	320KU-071	28.5x8x102.3		Válvula esc.	320KU-071	28.5x8x102.3		Válvula esc.	320KU-071	28.5x8x102.3	
Guía Adm	325KU-050	8x13x40.1		Guía Adm	325KU-050	8x13x40.1		Guía Adm	325KU-050	8x13x40.1	
Guía Esc	325KU-051	8x13x47.1		Guía Esc	325KU-051	8x13x47.1		Guía Esc	325KU-051	8x13x47.1	
Muelle Válv	328KU-012			Muelle Válv	328KU-012			Muelle Válv	328KU-012		
Tope válvula	340KU-032			Tope válvula	340KU-032			Tope válvula	340KU-032		
Juntas motor	500KU-290			Juntas motor	500KU-290			Parte alta	510KU-390		
Juntas motor	500KU-290M	MLS		Juntas motor	500KU-290M	MLS		Parte baja	520KU-290		
Junta Culata	530KU-290			Junta Culata	530KU-290			Junta Culata	530KU-390		
Junta Culata	530KU-290M	MLS		Junta Culata	530KU-290M	MLS		Retén Válv	590KU-022		
Retén Válv	590KU-022			Retén Válv	590KU-022			Bomba comb.	820KU-040	FP 04	
Retén Trasero	590KU-022	(Pista)						Calentador	D00KU-030	GP 03	
Bomba comb.	820KU-050	FP 05		Retén Trasero	590KU-022	(Pista)					
Calentador	D00KU-030	GP 03		Bomba comb.	820KU-050	FP 05					
				Calentador	D00KU-030	GP 03					






















KUBOTA		D1803M (2)		KUBOTA		F2803		KUBOTA		S2600	
3 Cilindros 87.00 mm.		28		5 Cilindros 87.00 mm.		29		6 Cilindros 82.00 mm.		30	
	STD 0,50	101KU-330 101KU-331	K 10						STD 0,50	101KU-150 101KU-151	K 15
	STD 0,50	130KU-100 130KU-101	2.00 2.00 5.00						STD 0,50	130KU-150 130KU-151	2.50 2.00 5.00
		150KU-090				150KU-090	86.10 90.00 145.05			150KU-150	
	STD	230KU-050			STD	230KU-050			STD	230KU-040	
	0,20	230KU-051	47.00		0,20	230KU-051	47.00		0,20	230KU-041	44,00
	0,40	230KU-052	49.75		0,40	230KU-052	49.75		0,40	230KU-022	46,70
	0,50	230KU-053	20.80		0,50	230KU-053	20.80		0,50	230KU-043	19,30
	STD	240KU-110			STD	240KU-090			STD	240KU-090	
	0,20	240KU-111	60.00		0,20	240KU-091	52,00		0,20	240KU-091	52,00
	0,40	240KU-112	64.00		0,40	240KU-092	55,90		0,40	240KU-092	55,90
	0,50	240KU-113	18.90		0,50	240KU-093	18,80		0,50	240KU-093	18,80
	STD	240KU-120			STD	240KU-100			STD	240KU-100	
	0,20	240KU-121	60.00		0,20	240KU-101	52,00		0,20	240KU-101	52,00
	0,40	240KU-122	65.20		0,40	240KU-102	57,00		0,40	240KU-102	57,00
	0,50	240KU-123	19.90		0,50	240KU-103	19,80		0,50	240KU-103	19,80
	STD 0,20 0,40	250KU-020 250KU-021 250KU-022			STD 0,20 0,40	250KU-030 250KU-031 250KU-032			STD 0,20 0,40	250KU-030 250KU-031 250KU-032	
Cigüeñal	200KU-210	60 mm	Cigüeñal		52 mm	Cigüeñal	200KU-280	52 mm			
Biela	210KU-050	25-50-95.5	Biela			Biela	210KU-040	23-46,6-98,4			
Coj. Pie biela	220KU-040	25.1x28.1x25.	Coj. Pie biela	220KU-040	25.1x28.1x25.	Coj. Pie biela	220KU-030	23.1x26x25.2			
Tornillo biela	270KU-010		Bomba agua	700KU-110	WP 11	Bomba aceite	600KU-090	OP 09			
Bomba aceite	600KU-020	OP 02	Termostato	710KU-040	44 Ø / 71°	Bomba agua	700KU-220	WP 22			
Bomba agua	700KU-210	WP 21	Válvula adm	320KU-070	33.5x8x102.3	Termostato	710KU-010	44 Ø / 82°			
Termostato	710KU-050	44 Ø / 71°	Válvula esc.	320KU-071	28.5x8x102.3	Culata	300KU-380	Desnuda			
Culata	300KU-330	Desnuda	Guía Adm	325KU-050	8x13x40.1	Culata	300KU-382	Montada			
Culata	300KU-332	Montada	Guía Esc	325KU-051	8x13x47.1	Tornillo culata	310KU-080	x 22			
Tornillo culata	310KU-070	x 14	Muelle Válv	328KU-012		Válvula adm	320KU-060	33x8x101			
Válvula adm	320KU-070	33.5x8x102.3	Tope válvula	340KU-032		Válvula esc.	320KU-061	26.9x8x101			
Válvula esc.	320KU-071	28.5x8x102.3	Juntas motor	500KU-340		Muelle Válv	328KU-012				
Guía Adm	325KU-050	8x13x40.1	Junta Culata	530KU-340		Juntas motor	500KU-450				
Guía Esc	325KU-051	8x13x47.1	Retén Válv	590KU-022		Junta Culata	530KU-450				
Muelle Válv	328KU-012		Bomba comb.	820KU-050	FP 05	Bomba comb.	820KU-020	FP 02			
Tope válvula	340KU-032					Bomba comb.	820KU-070	FP 07			
Parte alta	510KU-390					Calentador	D00KU-020	GP 02			
Parte baja	520KU-290					Calentador	D00KU-050	GP 05			
Junta Culata	530KU-390					Tapön Aceite	690KU-010				
Retén Válv	590KU-022										
Bomba comb.	820KU-040	FP 04									
Calentador	D00KU-030	GP 03									

KUBOTA		S2800		KUBOTA		S2802		KUBOTA		V1100	
6 Cilindros 85.00 mm.		31		6 Cilindros 82.00 mm.		32		4 Cilindros 72.00 mm.		33	
	STD 0,50	101KU-170 101KU-171	K 17		STD 0,50	101KU-380 101KU-381	K 38		STD 0,50	101KU-040 101KU-041	K 04
	STD 0,50	130KU-170 130KU-171	2.50 2.00 5.00		STD 0,50	130KU-370 130KU-371	2.50 2.00 5.00		STD 0,50	130KU-040 130KU-041	2.00 1.50 4.00
										150KU-040	70.90 75.00 139.50
	STD	230KU-040	44,00 46,70 19,30		STD	230KU-050	47.00 49.75 20.80		STD	230KU-020	37,50 41,10 16,00
	0,20	230KU-041			0,20	230KU-051			0,20	230KU-021	
	0,40	230KU-022			0,40	230KU-052			0,40	230KU-022	
	0,50	230KU-043			0,50	230KU-053			0,50	230KU-033	
	STD	240KU-090	52,00 55,90 18,80		STD	240KU-090	52,00 55,90 18,80		STD	240KU-040	44,50 49,00 17,90
	0,20	240KU-091			0,20	240KU-091			0,20	240KU-041	
	0,40	240KU-092			0,40	240KU-092			0,40	240KU-042	
	0,50	240KU-093			0,50	240KU-093			0,50	240KU-043	
	STD	240KU-100	52,00 57,00 19,80		STD	240KU-100	52,00 57,00 19,80		STD	240KU-050	44,40 48,00 17,60
	0,20	240KU-101			0,20	240KU-101			0,20	240KU-051	
	0,40	240KU-102			0,40	240KU-102			0,40	240KU-052	
	0,50	240KU-103			0,50	240KU-103			0,50	240KU-053	
	STD	250KU-030			STD	250KU-030			STD	250KU-010	
	0,20	250KU-031			0,20	250KU-031			0,20	250KU-011	
	0,40	250KU-032			0,40	250KU-032			0,40	250KU-012	
Cigüeñal	200KU-280	52 mm	Cigüeñal	200KU-290	52 mm	Cigüeñal	200KU-110				
Biela	210KU-040	23-46,6-98,4	Biela	210KU-050	25-50-95.5	Biela	210KU-020	20-40-80			
Coj. Pie biela	220KU-030	23.1x26x25.2	Coj. Pie biela	220KU-040	25.1x28.1x25.	Bomba agua	700KU-040	WP 04			
Culata	300KU-390	Desnuda	Tornillo biela	270KU-010		Termostato	710KU-030	38 Ø / 82°			
Culata	300KU-392	Montada	Bomba agua	700KU-230	WP 23	Culata	300KU-410	Desnuda			
Tornillo culata	310KU-080	x 22	Termostato	710KU-020	44 Ø / 82°	Culata	300KU-412	Montada			
Guía Adm	325KU-050	8x13x40.1	Culata	300KU-400	Desnuda	Guía A/E	325KU-022	8x13x40.1			
Guía Esc	325KU-051	8x13x47.1	Culata	300KU-402	Montada	Juntas motor	500KU-090				
Juntas motor	500KU-460		Tornillo culata	310KU-080	(10X90) x22	Juntas motor	500KU-400M	MLS			
Junta Culata	530KU-460		Válvula adm	320KU-150		Junta Culata	530KU-090				
			Válvula esc.	320KU-151		Junta Culata	530KU-400M	MLS			
			Guía Adm	325KU-050	8x13x40.1	Bomba comb.	820KU-020	FP 02			
			Guía Esc	325KU-051	8x13x47.1	Calentador	D00KU-020	GP 02			
			Muelle Válv	328KU-012							
			Tope válvula	340KU-032							
			Juntas motor	500KU-470							
			Junta Culata	530KU-470							





















KUBOTA		V1200		KUBOTA		V1205		KUBOTA		V1305	
4 Cilindros 75.00 mm.		34		4 Cilindros 72.00 mm.		35		4 Cilindros 76.00 mm.		36	
	STD 0,50	101KU-050 101KU-051	K 05		STD 0,50	101KU-110 101KU-111	K 11		STD 0,50	101KU-130 101KU-131	K 13
	STD 0,50	130KU-050 130KU-051	2,00 1,50 4,00		STD 0,50	130KU-040 130KU-041	2,00 1,50 4,00		STD 0,50	130KU-130 130KU-131	2,00 1,50 4,00
		150KU-050	74,10 78,00 139,95		Semi	150KU-040	70,90 75,00 139,50		Semi	150KU-130	75,00 77,00 142,20
	STD	230KU-020			STD	230KU-030			STD	230KU-030	
	0,20	230KU-021	37,50		0,20	230KU-031	40,00		0,20	230KU-031	40,00
	0,40	230KU-022	41,10		0,40	230KU-032	44,50		0,40	230KU-032	44,50
	0,50	230KU-023	16,00		0,50	230KU-033	18,00		0,50	230KU-033	18,00
	STD	240KU-040			STD	240KU-060			STD	240KU-060	
	0,20	240KU-041	44,50		0,20	240KU-061	48,50		0,20	240KU-061	48,50
	0,40	240KU-042	49,00		0,40	240KU-062	52,60		0,40	240KU-062	52,60
	0,50	240KU-043	17,90		0,50	240KU-063	18,40		0,50	240KU-063	18,40
	STD	240KU-050			STD	240KU-070			STD	240KU-070	
	0,20	240KU-051	44,40		0,20	240KU-071	53,00		0,20	240KU-071	53,00
	0,40	240KU-052	48,00		0,40	240KU-072	57,30		0,40	240KU-072	57,30
	0,50	240KU-053	17,60		0,50	240KU-073	21,90		0,50	240KU-073	21,90
					STD	240KU-080			STD	240KU-080	
					0,20	240KU-081	48,00		0,20	240KU-081	48,00
					0,40	240KU-082	52,15		0,40	240KU-082	52,15
					0,50	240KU-083	23,90		0,50	240KU-083	23,90
	STD	250KU-010			STD	250KU-030			STD	250KU-030	
	0,20	250KU-011			0,20	250KU-031			0,20	250KU-031	
	0,40	250KU-012			0,40	250KU-032			0,40	250KU-032	
Cigüeñal	200KU-300		Cigüeñal			Cigüeñal	200KU-140				
Biela	210KU-020	20-40-80	Biela	210KU-030	22-43-83.5	Biela	210KU-030	22-43-83.5			
Coj. Pie biela	220KU-010	22.0 x 21,7	Coj. Pie biela	220KU-020	22x25x23,65	Coj. Pie biela	220KU-020	22x25x23,65			
Bomba aceite	600KU-070	OP 07	Bomba agua	700KU-050	WP 05	Bomba aceite	600KU-030	OP 03			
Bomba agua	700KU-040	WP 04	Bomba agua	700KU-060	WP 06	Bomba agua	700KU-050	WP 05			
Termostato	710KU-030	38 Ø / 82°	Termostato	710KU-040	44 Ø / 71°	Bomba agua	700KU-060	WP 06			
Culata	300KU-410	Desnuda	Culata		Desnuda	Termostato	710KU-040	44 - 71°			
Culata	300KU-412	Montada	Culata		Montada	Culata	300KU-220	Desnuda			
Tornillo culata	310KU-090		Válvula adm	320KU-050	31x7x89,6	Culata	300KU-222	Montada			
Válvula adm	320KU-140	31.7x7x89.8	Válvula esc.	320KU-051	27,5x7x89,6	Tornillo culata	310KU-060	x 18			
Válvula esc.	320KU-141	27.7x7x89.8	Guía adm/esc	325KU-032	7x12x35,1	Válvula adm	320KU-050	31x7x89,6			
Guía A/E	325KU-022	8x13x40.1	Tope válvula	340KU-022		Válvula esc.	320KU-051	27,5x7x89,6			
Juntas motor			Juntas motor	500KU-120		Guía adm/esc	325KU-032	7x12x35,1			
Junta Culata	530KU-140		Junta Culata	530KU-120		Tope válvula	340KU-022				
Bomba comb.	820KU-020	FP 02	Retén válv.	590KU-012		Juntas motor	500KU-170				
Calentador	D00KU-020	GP 02	Bomba comb.	820KU-030	FP 03	Juntas motor	500KU-170M	MLS			
			Calentador	D00KU-010	GP 01	Junta Culata	530KU-170				
						Junta Culata	530KU-170M	MLS			
						Retén Válv.	590KU-012				
						Bomba comb.	820KU-030	FP 03			
						Calentador	D00KU-010	GP 01			

KUBOTA		V1500		KUBOTA		V1502		KUBOTA		V1505							
4 Cilindros		76.00 mm.		4 Cilindros		76.00 mm.		4 Cilindros		78.00 mm.							
		37				38				39							
	STD 0,50	101KU-060 101KU-061	K 06		STD 0,50	101KU-060 101KU-061	K 06		STD 0,50	101KU-070 101KU-071	K 07						
	STD 0,50	130KU-060 130KU-061	2.50 2.00 5.00		STD 0,50	130KU-060 130KU-061	2.50 2.00 5.00		STD 0,50	130KU-070 130KU-071	2.00 1.50 4.00						
	Semi	150KU-130	75.00 77.00 142.20		Semi	150KU-130	75.00 77.00 142.20		Semi	150KU-070	77.15 81.00 139.60						
					STD 0,20 0,40 0,50	230KU-040 230KU-041 230KU-022 230KU-043	44,00 46,70 19,30		STD 0,20 0,40 0,50	230KU-030 230KU-031 230KU-032 230KU-033	40.00 44.50 18.00						
					STD 0,20 0,40 0,50	240KU-090 240KU-091 240KU-092 240KU-093	52,00 55,90 18,80		STD 0,20 0,40 0,50	240KU-060 240KU-061 240KU-062 240KU-063	48.50 52.60 18.40						
					STD 0,20 0,40 0,50	240KU-100 240KU-101 240KU-102 240KU-103	52,00 57,00 19,80		STD 0,20 0,40 0,50	240KU-070 240KU-071 240KU-072 240KU-073	53.00 57.30 21.90						
					STD 0,20 0,40 0,50	240KU-080 240KU-081 240KU-082 240KU-083	48.00 52.15 23.90										
					STD 0,20 0,40	250KU-030 250KU-031 250KU-032			STD 0,20 0,40	250KU-030 250KU-031 250KU-032							
				Bomba agua	700KU-080	WP 08		Cigüeñal		52 mm		Cigüeñal	200KU-140				
				Termostato	710KU-020	44 Ø / 82°		Biela	210KU-040	23-46,6-98,4		Biela	210KU-030	22-43-83.5			
				Termostato	710KU-040	44 Ø / 71°		Coj. Pie biela	220KU-030	23.1x26x25.2		Coj. Pie biela	220KU-020	22x25x23,65			
								Bomba aceite	600KU-020	OP 02		Bomba aceite	600KU-030	OP 03			
								Termostato	710KU-040	44 Ø / 71°		Bomba agua	700KU-050	WP 05			
								Termostato	710KU-040	44 Ø / 71°		Bomba agua	700KU-060	WP 06			
								Tornillo culata	310KU-010	x 18		Bomba agua	700KU-070	WP 07			
								Válvula adm	320KU-060	33x8x101		Termostato	710KU-040	44 - 71°			
								Válvula esc.	320KU-061	26.9x8x101		Culata	300KU-110	Desnuda			
								Guía Adm	325KU-050	8x13x40.1		Culata	300KU-112	Montada			
								Guía Esc	325KU-051	8x13x47.1		Tornillo culata	310KU-060	x 18			
								Muelle Válv	328KU-012			Válvula adm	320KU-050	31x7x89,6			
								Tope válvula	340KU-032			Válvula esc.	320KU-051	27,5x7x89,6			
Juntas motor	500KU-190							Guía adm/esc	325KU-042								
Junta culata	530KU-190							Tope válvula	340KU-022								
Retén válv.	590KU-022							Juntas motor	500KU-210								
Bomba comb.	820KU-020	FP 02						Juntas motor	500KU-210M	MLS							
Calentador	D00KU-020	GP 02						Junta Culata	530KU-210								
Tapón aceite	690KU-010							Junta Culata	530KU-210M	MLS							
												Retén Válv.	590KU-012				
												Bomba comb.	820KU-030	FP 03			
								Calentador	D00KU-010	GP 01							
















KUBOTA		V1505T		KUBOTA		V1512		KUBOTA		V1701	
4 Cilindros		78.00 mm.		40		4 Cilindros		82.00 mm.		42	
									STD	101KU-150	K 15
									0,50	101KU-151	
					STD	130KU-150	2.50 2.00		STD	130KU-150	2.50 2.00
					0,50	130KU-151	5.00		0,50	130KU-151	5.00
									Semi	150KU-150	
	STD	230KU-030			STD	230KU-040			STD	230KU-040	
	0,20	230KU-031	40,00		0,20	230KU-041	44,00		0,20	230KU-041	44,00
	0,40	230KU-032	44,50		0,40	230KU-022	46,70		0,40	230KU-022	46,70
	0,50	230KU-033	18,00		0,50	230KU-043	19,30		0,50	230KU-043	19,30
	STD	240KU-060			STD	240KU-090			STD	240KU-090	
	0,20	240KU-061	48,50		0,20	240KU-091	52,00		0,20	240KU-091	52,00
	0,40	240KU-062	52,60		0,40	240KU-092	55,90		0,40	240KU-092	55,90
	0,50	240KU-063	18,40		0,50	240KU-093	18,80		0,50	240KU-093	18,80
	STD	240KU-070			STD	240KU-100			STD	240KU-100	
	0,20	240KU-071	53,00		0,20	240KU-101	52,00		0,20	240KU-101	52,00
	0,40	240KU-072	57,30		0,40	240KU-102	57,00		0,40	240KU-102	57,00
	0,50	240KU-073	21,90		0,50	240KU-103	19,80		0,50	240KU-103	19,80
	STD	240KU-080									
	0,20	240KU-081	48,00								
	0,40	240KU-082	52,15								
	0,50	240KU-083	23,90								
	STD	250KU-030			STD	250KU-030			STD	250KU-030	
	0,20	250KU-031			0,20	250KU-031			0,20	250KU-031	
	0,40	250KU-032			0,40	250KU-032			0,40	250KU-032	
Cigüeñal				Cigüeñal	200KU-310			Cigüeñal			
Biela	210KU-030	22-43-83.5		Biela	210KU-050	25-50-95.5		Biela	210KU-040	23-46,6-98,4	
Coj. Pie biela	220KU-020	22x25x23,65		Coj. Pie biela	220KU-040	25.1x28.1x25.		Coj. Pie biela	220KU-030	23.1x26x25.2	
Culata	300KU-110	Desnuda		Bomba aceite	600KU-020	OP 02		Bomba aceite	600KU-020	OP 02	
Culata	300KU-112	Montada		Bomba agua	700KU-110	WP 11		Bomba agua	700KU-110	WP 11	
Tornillo culata	310KU-060	x 18		Termostato	710KU-020	44 Ø / 82°		Culata	300KU-080	Desnuda	
Válvula adm	320KU-050	31x7x89,6		Termostato	710KU-040	44 Ø / 71°		Culata	300KU-082	Montada	
Válvula esc.	320KU-051	27,5x7x89,6		Culata		Desnuda		Tornillo culata	310KU-080	x 18	
Guía adm/esc	325KU-042			Culata		Montada		Juntas motor			
Tope válvula	340KU-022			Tornillo culata	310KU-010	x 18		Junta culata			
				Tornillo culata	310KU-080	x 18					
				Válvula adm	320KU-070	33.5x8x102.3					
				Válvula esc.	320KU-071	28.5x8x102.3					
				Guía Adm	325KU-050	8x13x40.1					
				Guía Esc	325KU-051	8x13x47.1					
				Muelle Válv	328KU-012						
				Tope válvula	340KU-032						
				Juntas motor							
				Junta culata	530KU-180						
				Retén válv.	590KU-022						
				Bomba comb.	820KU-020	FP 02					
				Calentador	D00KU-020	GP 02					
				Tapón aceite	690KU-010						
























KUBOTA		V1702		KUBOTA		V1902		KUBOTA		V1902DI	
4 Cilindros 82.00 mm.		43		4 Cilindros 82.00 mm.		44		4 Cilindros 85.00 mm.		45	
	STD 0,50	101KU-150 101KU-151	K 15		STD 0,50	101KU-170 101KU-171	K 17		STD 0,50	101KU-180 101KU-181	K 18
	STD 0,50	130KU-150 130KU-151	2.50 2.00 5.00		STD 0,50	130KU-170 130KU-171	2.50 2.00 5.00		STD 0,50	130KU-170 130KU-171	2.50 2.00 5.00
	Semi	150KU-150			Semi	150KU-170	84.70 88.50 146.00		Semi	150KU-170	84.70 88.50 146.00
	STD	230KU-040			STD	230KU-040			STD	230KU-040	
	0,20	230KU-041	44,00		0,20	230KU-041	44,00		0,20	230KU-041	44,00
	0,40	230KU-022	46,70		0,40	230KU-022	46,70		0,40	230KU-022	46,70
	0,50	230KU-043	19,30		0,50	230KU-043	19,30		0,50	230KU-043	19,30
	STD	240KU-090			STD	240KU-090			STD	240KU-090	
	0,20	240KU-091	52,00		0,20	240KU-091	52,00		0,20	240KU-091	52,00
	0,40	240KU-092	55,90		0,40	240KU-092	55,90		0,40	240KU-092	55,90
	0,50	240KU-093	18,80		0,50	240KU-093	18,80		0,50	240KU-093	18,80
	STD	240KU-100			STD	240KU-100			STD	240KU-100	
	0,20	240KU-101	52,00		0,20	240KU-101	52,00		0,20	240KU-101	52,00
	0,40	240KU-102	57,00		0,40	240KU-102	57,00		0,40	240KU-102	57,00
	0,50	240KU-103	19,80		0,50	240KU-103	19,80		0,50	240KU-103	19,80
	STD	250KU-030			STD	250KU-030			STD	250KU-030	
	0,20	250KU-031			0,20	250KU-031			0,20	250KU-031	
	0,40	250KU-032			0,40	250KU-032			0,40	250KU-032	
Cigüeñal	200KU-040		Cigüeñal	200KU-130	52 mm						
Biela	210KU-040	23-46,6-98,4	Biela	210KU-040	23-46,6-98,4						
Coj. Pie biela	220KU-030	23.1x26x25.2	Coj. Pie biela	220KU-030	23.1x26x25.2						
Bomba aceite	600KU-020	OP 02	Bomba aceite	600KU-020	OP 02						
Bomba agua	700KU-110	WP 11	Bomba agua	700KU-110	WP 11						
Termostato	710KU-040	44 Ø / 71°	Termostato	710KU-040	44 Ø / 71°						
Culata	300KU-120	Desnuda	Culata	300KU-140	Desnuda						
Culata	300KU-122	Montada	Culata	300KU-142	Montada						
Tornillo culata	310KU-010	x 18	Tornillo culata	310KU-010	x 14						
Tornillo culata	310KU-080	x 18	Tornillo culata	310KU-080	x 14						
Válvula adm	320KU-060	33x8x101	Válvula adm	320KU-060	33x8x101						
Válvula esc.	320KU-061	26.9x8x101	Válvula esc.	320KU-061	26.9x8x101						
Guía Adm	325KU-050	8x13x40.1	Guía Adm	325KU-050	8x13x40.1						
Guía Esc	325KU-051	8x13x47.1	Guía Esc	325KU-051	8x13x47.1						
Muelle Válv	328KU-012		Muelle Válv	328KU-012							
Tope válvula	340KU-032		Tope válvula	340KU-032							
Juntas motor	500KU-260		Juntas motor	500KU-280							
Junta culata	530KU-260		Junta culata	530KU-280							
Junta balanc.	540KU-330	(gruesa)	Junta balanc.	540KU-330	(gruesa)						
Junta balanc.	540KU-390	(fina)	Junta balanc.	540KU-390	(fina)						
Retén válv.	590KU-022		Retén válv.	590KU-022							
Bomba comb.	820KU-020	FP 02	Bomba comb.	820KU-020	FP 02						
Calentador	D00KU-020	GP 02	Calentador	D00KU-020	GP 02						
Tapón aceite	690KU-010		Tapón aceite	690KU-010							



















KUBOTA		V2003M		KUBOTA		V2203		KUBOTA		V2203M	
4 Cilindros		83.00 mm.		49		4 Cilindros		87.00 mm.		51	
					STD	101KU-090	K 09		STD	101KU-090	K 09
					0,50	101KU-091			0,50	101KU-091	
					STD	130KU-090	2.50 2.00		STD	130KU-090	2.50 2.00
					0,50	130KU-091	5.00		0,50	130KU-091	5.00
						150KU-090	86.10			150KU-090	86.10
							90.00				90.00
							145.05				145.05
	STD	230KU-050			STD	230KU-050			STD	230KU-050	
	0,20	230KU-051	47.00		0,20	230KU-051	47.00		0,20	230KU-051	47.00
	0,40	230KU-052	49.75		0,40	230KU-052	49.75		0,40	230KU-052	49.75
	0,50	230KU-053	20.80		0,50	230KU-053	20.80		0,50	230KU-053	20.80
	STD	240KU-090			STD	240KU-090			STD	240KU-110	
	0,20	240KU-091	52,00		0,20	240KU-091	52,00		0,20	240KU-111	60,00
	0,40	240KU-092	55,90		0,40	240KU-092	55,90		0,40	240KU-112	64,00
	0,50	240KU-093	18,80		0,50	240KU-093	18,80		0,50	240KU-113	18,90
	STD	240KU-100			STD	240KU-100			STD	240KU-120	
	0,20	240KU-101	52,00		0,20	240KU-101	52,00		0,20	240KU-121	60,00
	0,40	240KU-102	57,00		0,40	240KU-102	57,00		0,40	240KU-122	65,20
	0,50	240KU-103	19,80		0,50	240KU-103	19,80		0,50	240KU-123	19,90
	STD	250KU-030			STD	250KU-030			STD	250KU-020	
	0,20	250KU-031			0,20	250KU-031			0,20	250KU-021	
	0,40	250KU-032			0,40	250KU-032			0,40	250KU-022	
Termostato	710KU-050	44 - 71°									
Tornillo culata	310KU-070	x 18	Panel común para motores V2203 y V2203M								
Juntas motor	500KU-320		Cigüeñal	200KU-070	52 mm	Juntas motor	500KU-330				
Juntas motor	500KU-320M		Biela	210KU-050	25-50-95.5	Juntas motor	500KU-330M	MLS			
Junta Culata	530KU-320		Coj. Pie biela	220KU-040	25.1x28.1x25.	Junta Culata	530KU-330				
Junta Culata	530KU-32M		Tornillo biela	270KU-010		Junta Culata	530KU-330M	MLS			
Junta balanc.	540KU-330	(gruesa)	Bomba aceite	600KU-020	OP 02	Junta balanc.	540KU-330	(gruesa)			
Junta balanc.	540KU-390	(fina)	Bomba agua	700KU-090	WP 09	Junta balanc.	540KU-390	(fina)			
			Bomba agua	700KU-100	WP 10	Retén Trasero	590KU-022	(Pista)			
			Bomba agua	700KU-110	WP 11	Retén Válv	590KU-022				
			Bomba agua	700KU-130	WP 13	Bomba comb.	820KU-050	FP 05			
			Bomba agua	700KU-150	WP 15	Bomba comb.	820KU-040	FP 04			
			Termostato	710KU-040	44 Ø / 71°	Calentador	D00KU-030	GP 03			
			Culata	300KU-150	Desn New						
			Culata	300KU-152	Mont New						
			Culata	300KU-160	Desn Old						
			Culata	300KU-162	Mont old						
			Tornillo culata	310KU-070	x 18						
			Válvula adm	320KU-070	33.5x8x102.3						
			Válvula esc.	320KU-071	28.5x8x102.3						
			Válvula adm	320KU-080	37.5x8x101.5						
			Válvula esc.	320KU-081	32x8x101.5						
			Guía Adm	325KU-050	8x13x40.1						
			Guía Esc	325KU-051	8x13x47.1						
			Muelle Válv	328KU-012							
			Tope válvula	340KU-032							















KUBOTA V2607				KUBOTA V3300				KUBOTA V3300B			
4 Cilindros		87.00 mm.	55	4 Cilindros		98.00 mm.	56	4 Cilindros		98.00 mm.	57
	STD	101KU-260	K 26						STD	101KU-210	K 21
	0,50	101KU-261							0,50	101KU-211	
	STD	130KU-260	2.00 1.50 4.00						STD	130KU-210	2.00 2.00 3.00
	0,50	130KU-261							0,50	130KU-211	
	Semi	150KU-090	86.10 90.00 145.05		Semi	150KU-200	98.25 101.00 190.60		Semi	150KU-090	86.10 90.00 145.05
	STD	230KU-070	48.00 50.50 20.80		STD	230KU-080	54.00 57.30 25.00		STD	230KU-080	54.00 57.30 25.00
	0,20	230KU-071			0,20	230KU-081			0,20	230KU-081	
	0,40	230KU-072			0,40	230KU-082			0,40	230KU-082	
	0,50	230KU-073			0,50	230KU-083			0,50	230KU-083	
	STD	240KU-160	74.00 79.25 20.80		STD	240KU-170	76.50 81.70 22.10		STD	240KU-170	76.50 81.70 22.10
	0,20	240KU-161			0,20	240KU-171			0,20	240KU-171	
	0,40	240KU-162			0,40	240KU-172			0,40	240KU-172	
	0,50	240KU-0163			0,50	240KU-0173			0,50	240KU-0173	
	STD	250KU-060			STD	250KU-040			STD	250KU-040	
	0,20	250KU-061			0,20	250KU-041			0,20	250KU-041	
	0,40	250KU-062			0,40	250KU-042			0,40	250KU-042	
Coj. Pie biela	220KU-040			Biela	210KU-060		30-56-127.2				
Bomba aceite	600KU-050		OP 05	Coj. Pie biela	220KU-070						
Bomba agua	700KU-160		WP 16	Bomba aceite	600KU-040		OP 04				
Culata	300KU-190		Desnuda	Bomba agua	700KU-140		WP 14				
Culata	300KU-192		Montada	Termostato	710KU-060						
Tornillo culata	310KU-120		x 18	Culata	300KU-170		Desnuda				
Válvula adm	320KU-120		29.5x6x93	Culata	300KU-172		Montada				
Válvula esc.	320KU-121		26x6x93	Tornillo culata	310KU-130		x 18				
Guía Adm/Esc	325KU-062		6x10.5x37	Válvula adm	320KU-090		29.5x6x93				
Juntas motor	500KU-370M		MLS	Válvula esc.	320KU-091		30.9x7x101.2				
Junta culata	530KU-370M		MLS	Guía Adm.	325KU-080		7x12x40.2				
Calentador	D00KU-040		GP 04	Guía Esc.	325KU-081		8x13x40.1				
				Muelle válv.	328KU-012						
				Tope válv.	340KU-032						
				Bomba comb.	820KU-060		FP 06				

KUBOTA		V3300DI		KUBOTA		V3300DIE		KUBOTA		V3307	
4 Cilindros		98.00 mm.		58		4 Cilindros		98.00 mm.		59	
4 Cilindros		94.00 mm.		60		4 Cilindros		98.00 mm.		60	
					STD	101KU-220	K 21		STD	101KU-270	K 27
					0,50	101KU-221			0,50	101KU-271	
					STD	130KU-220	2.00 2.00		STD	130KU-270	2.00 1.50
					0,50	130KU-211	3.00		0,50	130KU-271	3.00
									Semi	150KU-270	93.25 98.00 189.60
	STD	230KU-080			STD	230KU-080			STD	230KU-060	
	0,20	230KU-081	54.00		0,20	230KU-081	54.00		0,20	230KU-061	50.60
	0,40	230KU-082	57.30		0,40	230KU-082	57.30		0,40	230KU-062	54.25
	0,50	230KU-083	25.00		0,50	230KU-083	25.00		0,50	230KU-063	23.00
	STD	240KU-170			STD	240KU-170			STD	240KU-190	
	0,20	240KU-171	76.50		0,20	240KU-171	76.50		0,20	240KU-191	81.00
	0,40	240KU-172	81.70		0,40	240KU-172	81.70		0,40	240KU-192	86.30
	0,50	240KU-0173	22.10		0,50	240KU-0173	22.10		0,50	240KU-193	21.00
	STD	250KU-040			STD	250KU-040			STD	250KU-070	
	0,20	250KU-041			0,20	250KU-041			0,20	250KU-071	
	0,40	250KU-042			0,40	250KU-042			0,40	250KU-072	
Culata	300KU-180	Desnuda		Válvula adm	320KU-100	35x7x100.8		Biela	210KU-080	28-53-122	
Culata	300KU-182	Montada		Válvula esc.	320KU-101	30x7x100.8		Bomba aceite	600KU-060	OP 06	
				Guía Adm/Esc.	325KU-042	7x12x139.9		Bomba agua	700KU-170	WP 17	
								Termostato	710KU-060	WP 17	
								Culata	300KU-200	Desnuda	
								Culata	300KU-202	Montada	
								Válvula adm	320KU-130		
								Válvula esc.	320KU-131		
								Guía Adm/Esc	325KU-072		
								Juntas motor	500KU-380M	MLS	
								Junta culata	530KU-380M	MLS	

KUBOTA			V3307DI			KUBOTA			V3600			KUBOTA			V3800 ⁽¹⁾		
4 Cilindros		94.00 mm.	61		4 Cilindros		98.00 mm.	62		4 Cilindros		100.00 mm.	63				
				STD	101KU-230		K 23		STD	101KU-280		K 28					
				0,50	101KU-231				0,50	101KU-281							
				STD	130KU-210	2.00	2.00		STD	130KU-280	2.00	2.00					
				0,50	130KU-211		3.00		0,50	130KU-281		3.00					
				Semi	150KU-200	98.25	101.00		Semi	150KU-280	99.10	103.00					
						190.60					190.60						
				STD	230KU-070				STD	230KU-080							
			Coj. Biela x 4	0,20	230KU-071	54.00		Coj. Biela x 4	0,20	230KU-081	54.00						
				0,40	230KU-072	57.30			0,40	230KU-082	57.30						
				0,50	230KU-073	25.00			0,50	230KU-083	25.00						
				STD	240KU-170				STD	240KU-170							
			Bancada 5 x	0,20	240KU-171	76.50		Bancada 5 x	0,20	240KU-171	76.50						
				0,40	240KU-172	81.70			0,40	240KU-172	81.70						
				0,50	240KU-173	22.10			0,50	240KU-173	22.10						
				STD	250KU-040				STD	250KU-040							
			Coj. Axial	0,20	250KU-041			Coj. Axial	0,20	250KU-041							
				0,40	250KU-042				0,40	250KU-042							
Culata	300KU-200	Desn old	Coj. Pie biela	210KU-070				Cigüeñal	200KU-100								
Culata	300KU-202	Mont old	Bomba aceite	600KU-040		OP 04		Biela	210KU-070		30-56-124.5						
Culata	300KU-420	Desn new	Bomba agua	700KU-140		WP 14		Coj. Pie biela	220KU-070								
Culata	300KU-422	Mont new	Termostato	710KU-060				Bomba aceite	600KU-040		OP 04						
Tornillo culata	310KU-110	x 18	Junta culata	530KU-350				Bomba agua	700KU-140		WP 14						
Válvula adm	320KU-160		Junta culata	530KU-350M		MLS		Termostato	710KU-060								
Válvula esc.	320KU-161							Juntas motor	500KU-360M		MLS						
Juntas motor	500KU-350	12V						Junta Culata	530KU-360M		MLS						
Juntas motor	500KU-350M	12V - MLS						Bomba comb.	820KU-060		FP 06						
Juntas motor	500KU-480	16V															
Junta culata	530KU-350	12V															
Junta culata	530KU-350M	12V - MLS															
Junta culata	530KU-480	16V															
Retén Tras.	585KU-010	(Pista)															

KUBOTA		Z402		KUBOTA		Z482		KUBOTA		Z500	
2 Cilindros 64.00 mm.		70		2 Cilindros 67.00 mm.		71		2 Cilindros 68.00 mm.		72	
	STD 0,50	101KU-010 101KU-011	K 01		STD 0,50	101KU-020 101KU-021	K 02		STD 0,50	101KU-080 101KU-081	K 08
	STD 0,50	130KU-010 130KU-011	2,00 1,50 3,50		STD 0,50	130KU-020 130KU-021	2,00 1,50 3,00		STD 0,50	130KU-080 130KU-081	2,00 1,50 4,00
	Semi	150KU-010	63,25 67,00 134,90		Semi	150KU-020	65,85 70,00 134,90		Semi	150KU-080	67,20 71,00 119,85
	STD	230KU-010	34,70 38,20 14,90		STD	230KU-010	34,70 38,20 14,90		STD	230KU-100	45,00 49,20 18,00
	0,20	230KU-011			0,20	230KU-011			0,20	230KU-101	
	0,40	230KU-012			0,40	230KU-012			0,40	230KU-102	
	0,50	230KU-013			0,50	230KU-013			0,50	230KU-103	
	STD	240KU-010	45,20 49,20 18,00		STD	240KU-010	45,20 49,20 18,00		STD	240KU-040	44,70 49,00 17,90
	0,20	240KU-011			0,20	240KU-011			0,20	240KU-041	
	0,40	240KU-012			0,40	240KU-012			0,40	240KU-042	
	0,50	240KU-013			0,50	240KU-013			0,50	240KU-043	
	STD	240KU-020	40,50 45,10 14,90		STD	240KU-020	40,50 45,10 14,90		STD	240KU-050	44,00 48,00 17,90
	0,20	240KU-021			0,20	240KU-021			0,20	240KU-051	
	0,40	240KU-022			0,40	240KU-022			0,40	240KU-052	
	0,50	240KU-023			0,50	240KU-023			0,50	240KU-053	
	STD	240KU-030	39,70 44,00 19,50		STD	240KU-030	39,70 44,00 19,50				
	0,20	240KU-031			0,20	240KU-031					
	0,40	240KU-032			0,40	240KU-032					
	0,50	240KU-033			0,50	240KU-033					
	STD	250KU-010			STD	250KU-010			STD	250KU-010	
	0,20	250KU-011			0,20	250KU-011			0,20	250KU-011	
	0,40	250KU-012			0,40	250KU-012			0,40	250KU-012	
Cigüeñal	200KU-010		Cigüeñal	200KU-010		Cigüeñal	200KU-170				
Biela	210KU-020	20-40-80	Biela	210KU-020	20-40-80	Biela	210KU-020	20-40-80			
Coj. Pie biela	220KU-010	22.00 x 21.7	Coj. Pie biela	220KU-010	22.00 x 21.7	Coj. Pie biela	220KU-010	22.00 x 21.7			
Bomba aceite	600KU-010	OP 01	Bomba aceite	600KU-010	OP 01	Bomba aceite	600KU-070	OP 07			
Bomba agua	700KU-010	WP 01	Bomba agua	700KU-010	WP 01	Culata	300KU-260	Desn ->43771			
Termostato	710KU-030	38 - 82°	Bomba agua	700KU-020	WP 02	Culata	300KU-262	Mont ->43771			
Culata	300KU-250	Desnuda	Bomba agua	700KU-030	WP 03	Culata	300KU-270	Desn 1001->			
Culata	300KU-252	Montada	Termostato	710KU-010	38 - 71°	Culata	300KU-272	Mont 1001->			
Tornillo culata	310KU-000	x 10	Termostato	710KU-030	38 - 82°	Tornillo culata	310KU-030	x 10			
Válvula adm.	320KU-010	26x6x76,9	Culata	300KU-250	Desnuda	Tornillo culata	310KU-100	x 10			
Válvula esc.	320KU-011	22x6x76,9	Culata	300KU-252	Montada	Válvula adm.	320KU-040	31x7x89.8			
Válvula adm	320KU-020	Old Model	Tornillo culata	310KU-000	x 10	Válvula esc.	320KU-041	27.5x6.9x89.8			
Válvula esc.	320KU-021	Old Model	Válvula adm.	320KU-010	26x6x76,9	Guía Adm/Esc.	325KU-022	7x11x40			
Guía adm	320KU-010		Válvula esc.	320KU-011	22x6x76,9	Tope válv.	340KU-032				
Guía esc.	325KU-011		Válvula adm	320KU-020	Old Model	Juntas motor	500KU-410				
Muelle válv.	328KU-022		Válvula esc.	320KU-021	Old Model	Junta culata	500KU-410				
Tope válv.	340KU-012		Guía adm	320KU-010		Retén válv.	590KU-042				
Juntas motor	500KU-010		Guía esc.	325KU-011		Bomba comb.	820KU-070	FP 07			
Juntas motor	500KU-010M	MLS	Muelle válv.	328KU-022		Calentador	D00KU-020	GP 02			
Junta culata	500KU-010		Tope válv.	340KU-012							
Junta culata	500KU-010M	MLS	Juntas motor	500KU-040							
Retén válv.	590KU-032		Juntas motor	500KU-040M	MLS						
			Junta culata	500KU-040							
			Junta culata	500KU-040M	MLS						
			Bomba comb.	820KU-010	FP 01						
			Calentador	D00KU-010	GP 01						

KUBOTA		Z600		KUBOTA		Z602		KUBOTA		Z620	
2 Cilindros 72.00 mm.		73		2 Cilindros 72.00 mm.		74		2 Cilindros 75.00 mm.		75	
	STD 0,50	101KU-040 101KU-041	K 04		STD 0,50	101KU-030 101KU-031	K 03		STD 0,50	101KU-050 101KU-051	K 05
	STD 0,50	130KU-040 130KU-041	2,00 1,50 4,00		STD 0,50	130KU-030 130KU-031	1,50 1,50 3,00		STD 0,50	130KU-050 130KU-051	2,00 1,50 4,00
	Semi	150KU-040	70,90 75,00 139,50		Semi	150KU-040	70,90 75,00 139,50		Semi	150KU-050	74.10 78.00 139.95
Coj. Biela x 2 	STD 0,20 0,40 0,50	230KU-020 230KU-021 230KU-022 230KU-033	37,50 41,10 16,00	Coj. Biela x 2 	STD 0,20 0,40 0,50	230KU-020 230KU-021 230KU-022 230KU-033	37,50 41,10 16,00				
Bancada x 2 	STD 0,20 0,40 0,50	240KU-040 240KU-041 240KU-042 240KU-043	44.70 49.00 17.90	Bancada x 1 	STD 0,20 0,40 0,50	240KU-130 240KU-131 240KU-132 240KU-133	45,20 49,20 18,00				
Bancada Casq. x 1 	STD 0,20 0,40 0,50	240KU-050 240KU-051 240KU-052 240KU-053	44.00 48.00 17.90	Bancada x 1 	STD 0,20 0,40 0,50	240KU-140 240KU-141 240KU-142 240KU-143	40,50 45,10 14,90				
				Bancada x 1 	STD 0,20 0,40 0,50	240KU-150 240KU-151 240KU-152 240KU-153	39,70 44,00 19,50				
Coj. Axial 	STD 0,20 0,40	250KU-010 250KU-011 250KU-012		Coj. Axial 	STD 0,20 0,40	250KU-010 250KU-011 250KU-012					
Cigüeñal		200KU-180		Cigüeñal		200KU-170					
Bomba aceite		600KU-070	OP 07	Biela		210KU-010	19-37-70				
Culata		300KU-280	Desnuda	Coj. Pie biela		220KU-010	22.0 x 21,7				
Culata		300KU-282	Montada	Bomba aceite		600KU-010	OP 01				
Tornillo culata		325KU-090	x 10	Bomba agua		700KU-190	WP 19				
Válvula adm		320KU-140	31,7x7x89,8	Termostato		710KU-040	44 Ø / 71°				
Válvula esc.		320KU-141	27,5x7x89,8	Culata		300KU-290	Desnuda				
Guía adm/esc		325KU-022	7x11x40	Culata		300KU-292	Montada				
Muelle válv.		328KU-022		Tornillo culata		310KU-000	x 14				
Tope válv.		340KU-032		Válvula adm.		320KU-030	29,5x6x79,9				
Juntas motor		500KU-070		Válvula esc.		320KU-031	25,0x6x77,0				
Junta culata		530KU-070		Guía Adm		325KU-010	6x10.5x33				
Bomba comb.		820KU-070	FP 07	Guía Esc		325KU011	6x10.5x33				
Tapón aceite		690KU-010		Tope válvula		340KU-012					
				Juntas motor		500KU-420					
				Juntas motor		530KU-430					
				Retén válv.		590KU-032					
				Calentador		D00KU-010	GP 01				

KUBOTA		Z750		KUBOTA		Z751			
2 Cilindros 76.00 mm.		76		2 Cilindros 76.00 mm.		77		78	
	STD 0,50	101KU-060 101KU-061	K 06		STD 0,50	101KU-060 101KU-061	K 06		
	STD 0,50	130KU-060 130KU-061	2.50 2.00 5.00		STD 0,50	130KU-060 130KU-061	2.50 2.00 5.00		
	Semi	150KU-130	75.00 77.00 142.20		Semi	150KU-130	75.00 77.00 142.20		
Coj. Biela x 2 	STD 0,20 0,40 0,50	230KU-040 230KU-041 230KU-022 230KU-043	44,00 46,70 19,30	Coj. Biela x 2 	STD 0,20 0,40 0,50	230KU-040 230KU-041 230KU-022 230KU-043	44,00 46,70 19,30		
Bancada 2 x 	STD 0,20 0,40 0,50	240KU-090 240KU-091 240KU-092 240KU-093	52,00 55,90 18,80	Bancada 2 x 	STD 0,20 0,40 0,50	240KU-090 240KU-091 240KU-092 240KU-093	52,00 55,90 18,80		
Bancada 1 Casq. x 	STD 0,20 0,40 0,50	240KU-100 240KU-101 240KU-102 240KU-103	52,00 57,00 19,80	Bancada 1 Casq. x 	STD 0,20 0,40 0,50	240KU-100 240KU-101 240KU-102 240KU-103	52,00 57,00 19,80		
Coj. Axial 	STD 0,20 0,40	250KU-030 250KU-031 250KU-032		Coj. Axial 	STD 0,20 0,40	250KU-030 250KU-031 250KU-032			
Cigüeñal		200KU-190		Coj. Pie biela		220KU-030	23.1x26x25.2		
Biela		210KU-040	23-46,6-98,4	Bomba aceite		600KU-080	OP 08		
Coj. Pie biela		220KU-030	23.1x26x25.2	Bomba agua		700KU-110	WP 11		
Bomba aceite		600KU-080	OP 08	Bomba agua		700KU-200	WP 20		
Bomba agua		700KU-110	WP 11	Culata		300KU-300	Desnuda		
Bomba agua		700KU-200	WP 20	Culata		300KU-302	Montada		
Culata		300KU-300	Desnuda	Tornillo culata		325KU-010	x 10		
Culata		300KU-302	Montada	Tornillo culata		325KU-080	x 10		
Tornillo culata		325KU-010	x 10	Válvula adm		320KU-060	33x8x101		
Válvula adm		320KU-060	33x8x101	Válvula esc.		320KU-061	26.9x8x101		
Válvula esc.		320KU-061	26.9x8x101	Guía Adm		325KU-050	8x13x40.1		
Guía Adm		325KU-050	8x13x40.1	Guía Esc		325KU-051	8x13x47.1		
Guía Esc		325KU-051	8x13x47.1	Muelle Válv		328KU-012			
Muelle Válv		328KU-012		Tope válvula		340KU-032			
Tope válvula		340KU-032		Juntas motor		500KU-430			
Juntas motor		500KU-430		Junta culata		530KU-430			
Junta culata		530KU-430							